

CYRACO

QUICKSTART GUIDE

Smartphone einrichten/nutzen

[Exposee](#)

Diese Anleitung beschreibt, wie sie eigene Smartphones und Cyraco Demo Sets für das Cyraco System vorbereiten und nutzen

Cyraco GmbH Köln
www.cyraco.com

1 Demo Set

1.1 Lieferumfang

Das Demo Set besteht aus einem Samsung Smartphone, einem Ladegerät und einem Ladekabel.



1.2 Demo Smartphone Vorderansicht



Lautstärke +
Lautstärke -
Ein-/Aushalter

1.3 Demo Smartphone Rückansicht

Objektivschutz Schieber



Haltering/
Ständer

Das Demo Smartphone ist mit einer Schutzhülle und einem Displayschutz versehen, welche den sicheren Einsatz in Produktionsumgebungen ermöglichen.

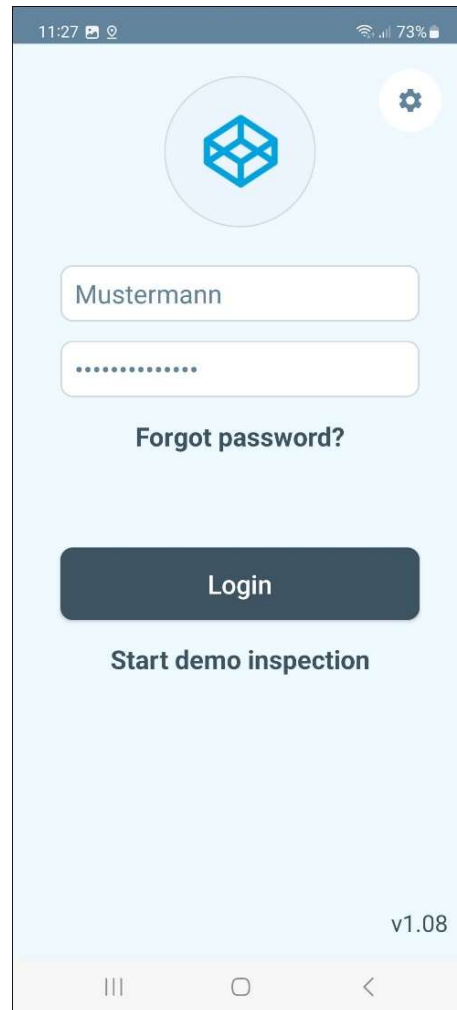
Mit dem Objektivschutz Schieber werden die Objektive vor Staub und Kratzer geschützt. Der Haltering kann für den sicheren Halt mit Mittel- oder Zeigefinger genutzt werden. Ausgeklappt dient er als Ständer, um längere Video Sequenzen komfortabel ansehen zu können.

1.4 Demo Smartphone Bedienung


Schalten Sie das Demo Smartphone durch längeres Drücken auf den Ein-/Ausshalter ein und streichen Sie mit dem Finger über das Display nach oben, um den Hauptbildschirm zu sehen. Ein Passwort oder eine PIN ist nicht notwendig.

Wenn ein lokales WLAN verfügbar ist, verbinden Sie das Demo Smartphone, um eine schnelle Anbindung zu nutzen und Kosten bei der eingebauten SIM Karte zu minimieren.

Die Cyraco App ist direkt sichtbar und kann gestartet werden.

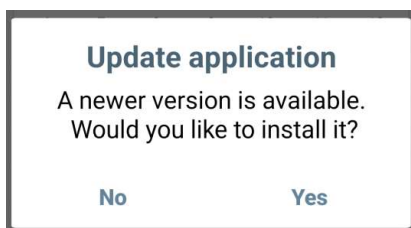


Geben Sie Ihre Zugangsdaten ein und melden sich mit „Login“ an.

Über das Zahnradsymbol oben rechts,  kann eine alternative Tower Adresse eingestellt werden.

1.5 Update der Cyraco App

Falls eine neuere Version der Cyraco App vorliegt, erkennt das System dies automatisch und bietet ein Update an.



Nach der Wahl von „Yes“ wird die neueste App Version heruntergeladen und installiert.

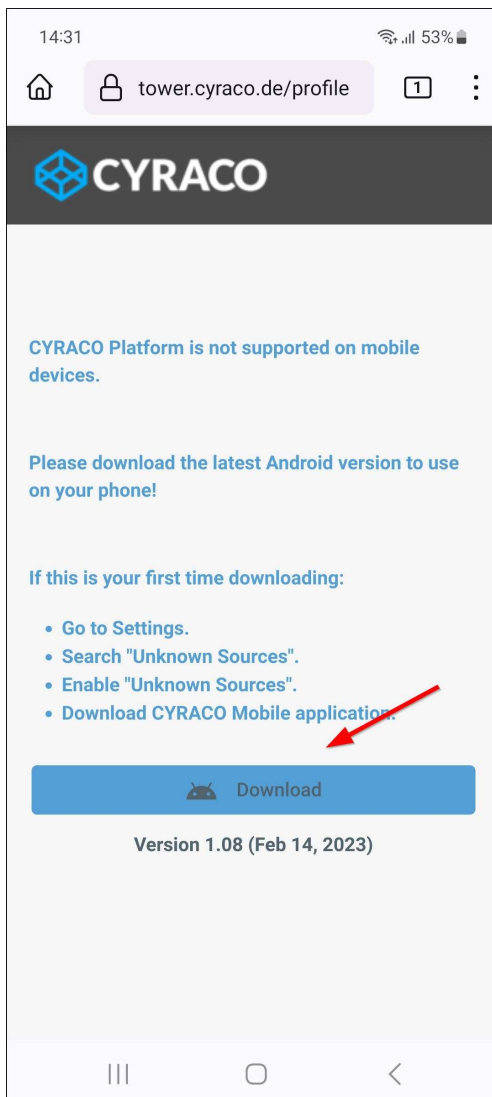
2 Eigenes Smartphone

2.1 Voraussetzungen

Um das System mit der Cyraco App zu nutzen, benötigen Sie ein aktuelles Android Smartphone mit der Android Version 8.1 oder höher.

Da die Cyraco App nicht über den Google Play Store, sondern über eine APK Datei auf dem Gerät installiert wird, benötigen Sie das Recht Programme aus unbekanntem Quellen zu installieren.

Um an die aktuelle Cyraco App zu gelangen, geben Sie im Browser Ihres Smartphones die Adresse „tower.cyraco.de“ ein und melden sich mit Ihren Zugangsdaten an.



Das System bietet Ihnen im Folgenden an, mit „Download“ die aktuelle App zu beziehen.

Die App wird heruntergeladen und kann anschließend installiert werden. Bei der Frage bezüglich der Installation unbekannter Apps, schalten Sie den Browser, welche Sie verwenden, frei.

